

River Network Results// Resultados del River Network

Demographic Overview: // descripción demográfica

68 Total Surveys from NE Houston // 68 encuestas en el noreste de Houston

Zip Codes // Codigos postales

77078	36%
77016	22%
77026	21%
77028	16%
77020	3%
77093	0%
77013	2%

Demographic Overview: descripción demográfica

Language// language

English	78%
Español	22%

Race and Ethnicity // Raza y Etnia

Black or African American	66%
Hispanic, Latino/Latina	29%
White	3%

Demographic Overview // descripción demográfica

Age / Edad

<20 years old	3%
20-39 years old	29%
40-59 years old	32%
60-79 years old	24%
80+	6%
no answer	6%

Demographic Overview: // descripción demográfica

Home Ownership

Own	54%
Rent	38%
Other	4%

How long have you lived in your home?

3 years or less	24%
4-8 years	19%
9-15 years	12%
over 15 years	43%
no answer	3%

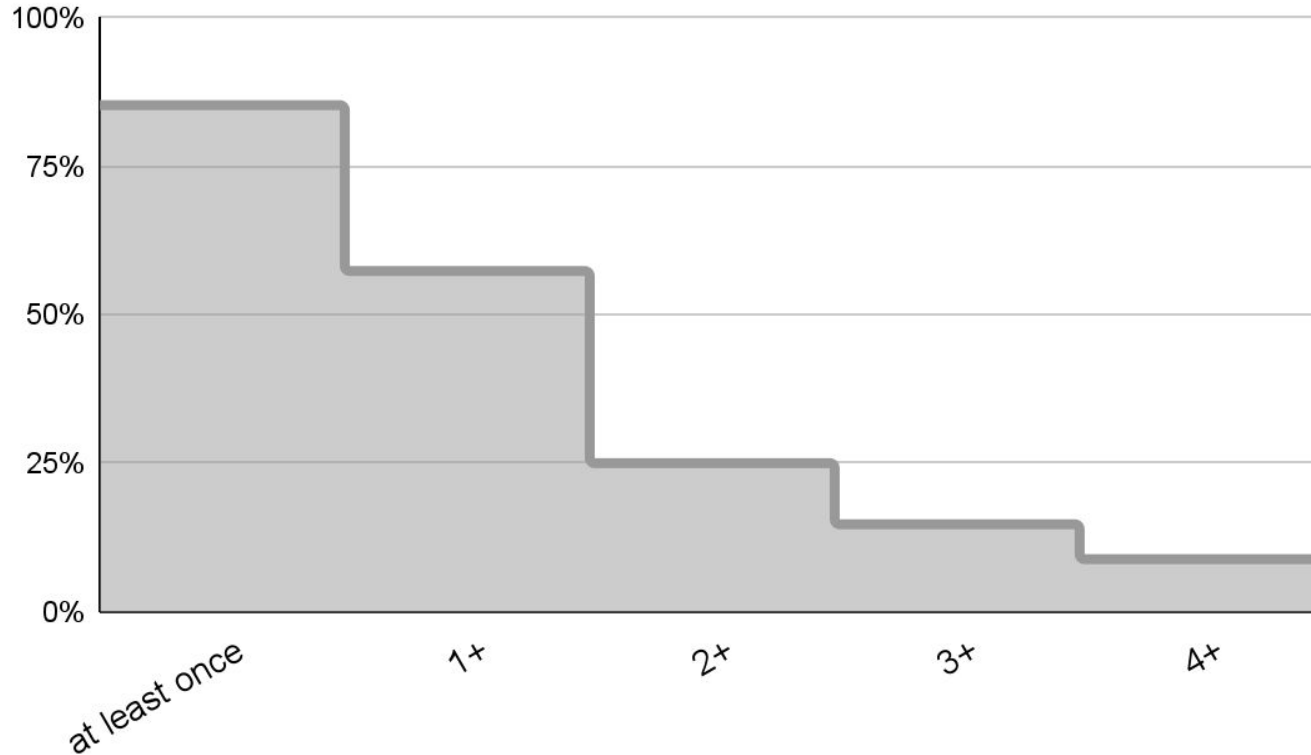
Experience with Flooding

//Experiencia con Inundaciones

número de veces que su casa se inundó en los últimos 20 años

FELIX

of times your home flooded in the last 20 years



*10 respondents have never flooded (not on chart)

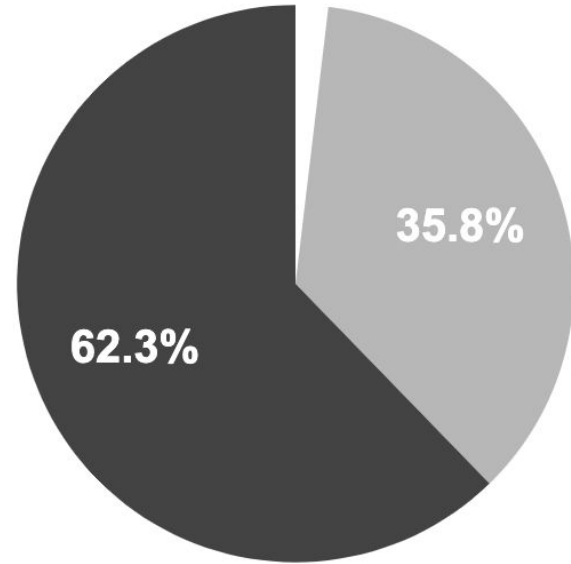
* 10 encuestadas nunca se han inundado (no en la tabla)

How likely do you think it is that your house will flood in the next 5 years? //

¿Qué tan probable cree que es que su casa se inunde en los próximos 5 años?

98% likely | probable

62% very likely | muy probable

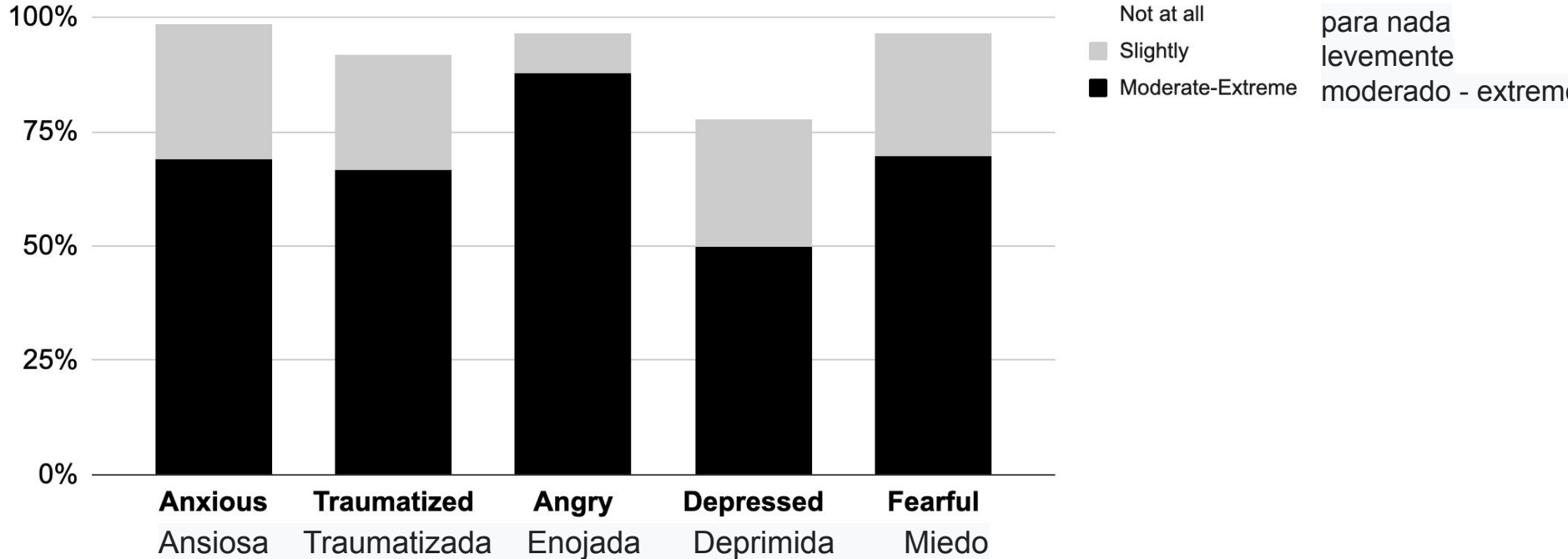


No Way ● Somewhat Likely
● Very Likely

% of People that Feel _____ when think think about the risk of future flooding

FELIX

% de personas que se sienten _____ cuando piensan piensan en el riesgo de futuras inundaciones



Do you have ongoing problems from past flooding? //

¿Tiene problemas continuos por inundaciones pasadas?

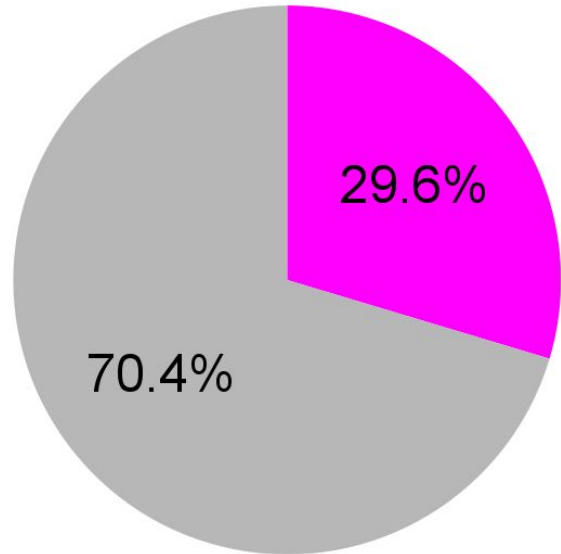
With your - // Con tu-

physical health salud física	64%
mental health salud mental	74%
Financially financiammente	86%

*Data is only from respondents that have flooded before and answered this question
(in order number of answers was 44,46,50)

**To what extent has your home been repaired from damages from flooding?
¿Hasta qué punto se ha reparado su casa por los daños causados por las inundaciones?**

- Completely repaired completamente reparado
- Needs repairs necesita reparaciones



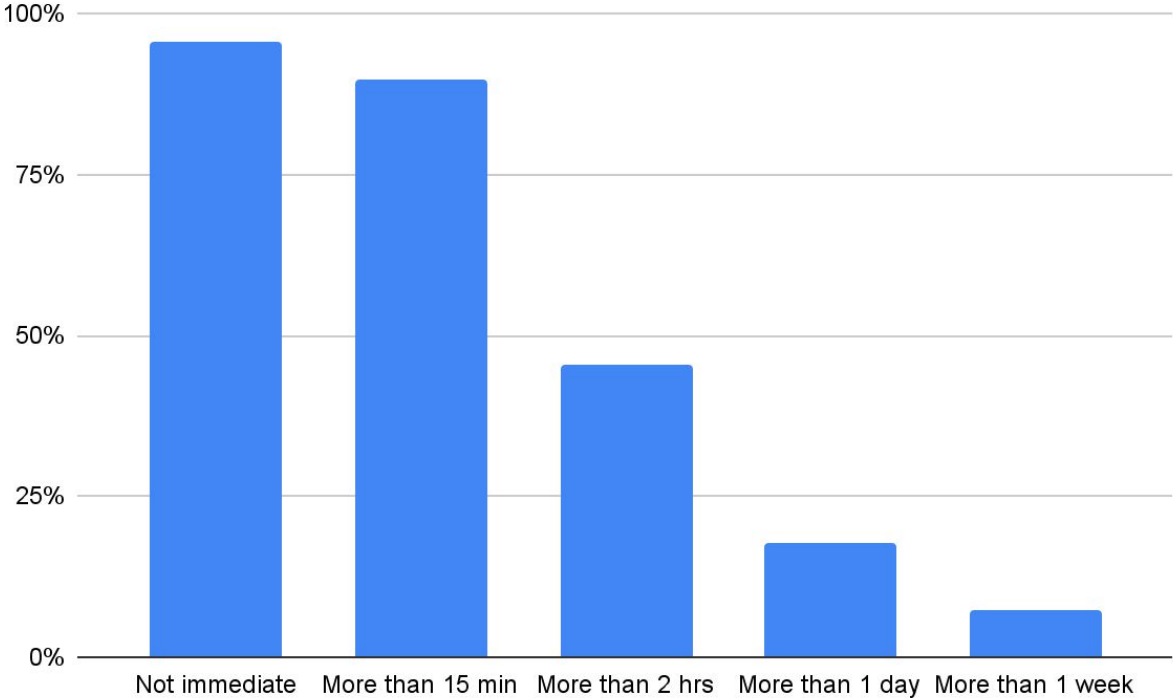
5% of people that flooded said "home is severely damaged and unfit to live in"

El 5% de las personas que se inundaron dijeron que "la casa está gravemente dañada y no es apta para vivir".

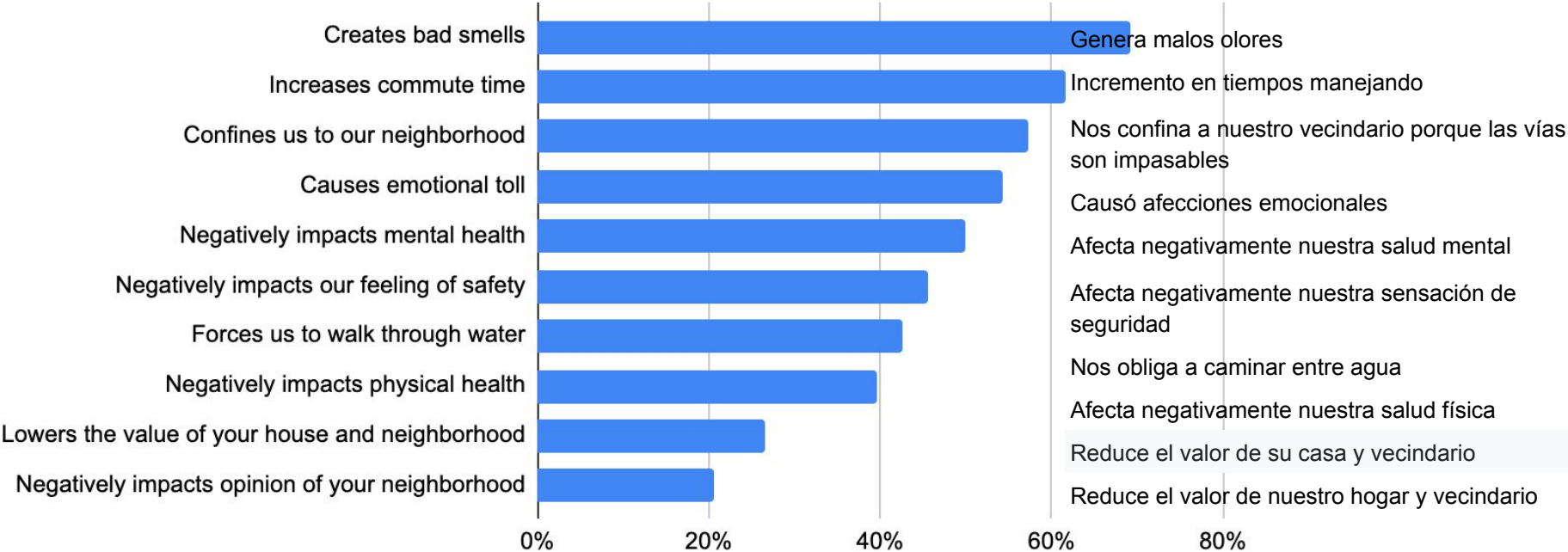
Experience with Street
Flooding // Experiencia con
Street Flooding

Following a typical rain, how long does it take for the water to drain from the streets near your house? //

Después de una lluvia típica, ¿cuánto tiempo tarda el agua en drenar de las calles cercanas a su casa?



In what ways has street-level flooding near your home affected you or other members of your household? (check all that apply) //



Opinions about flooding, the
government, and change //
Opiniones sobre inundaciones,
gobierno y cambio

How satisfied are you with the following governmental agencies' actions to prevent flooding and reduce its negative impacts?

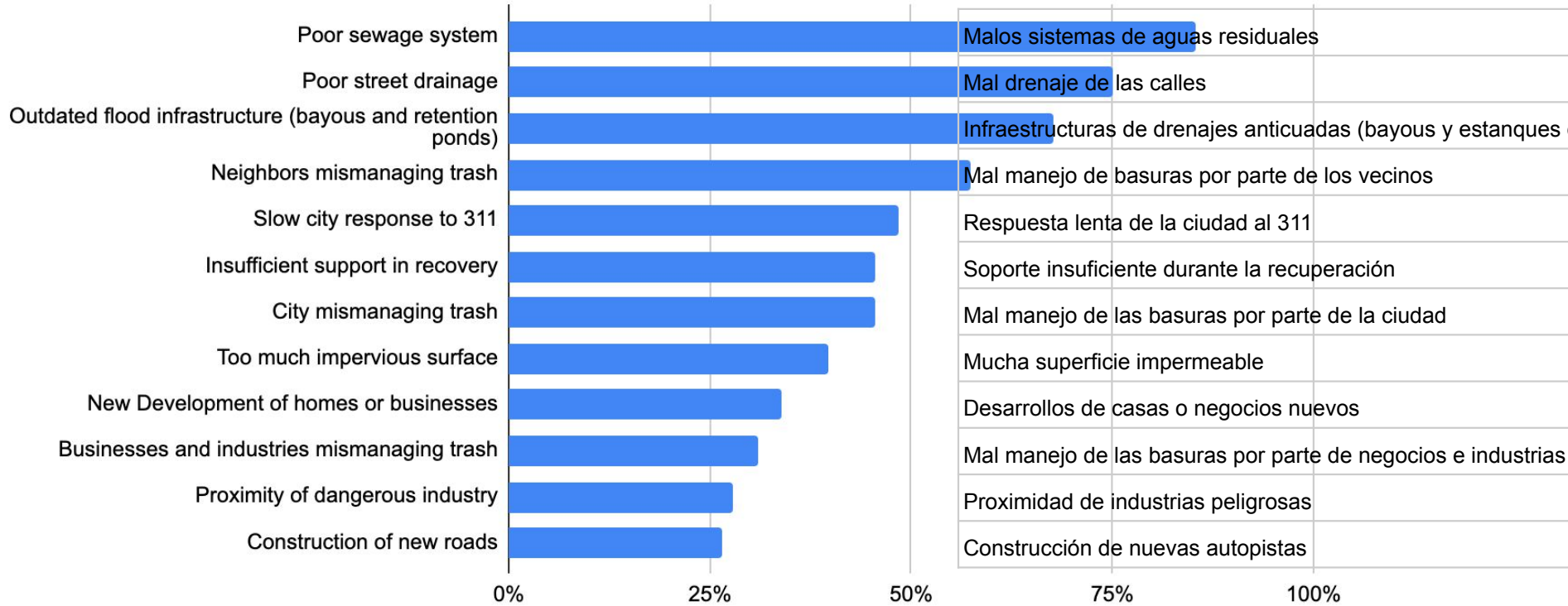
//

¿Qué tan satisfecho está con las siguientes acciones de las agencias gubernamentales para prevenir inundaciones y reducir sus impactos negativos?

% Dissatisfied or Very Dissatisfied	
<i>With the...</i>	
City of Houston	91%
Harris County	90%
State of TX	91%
Federal Govt	83%

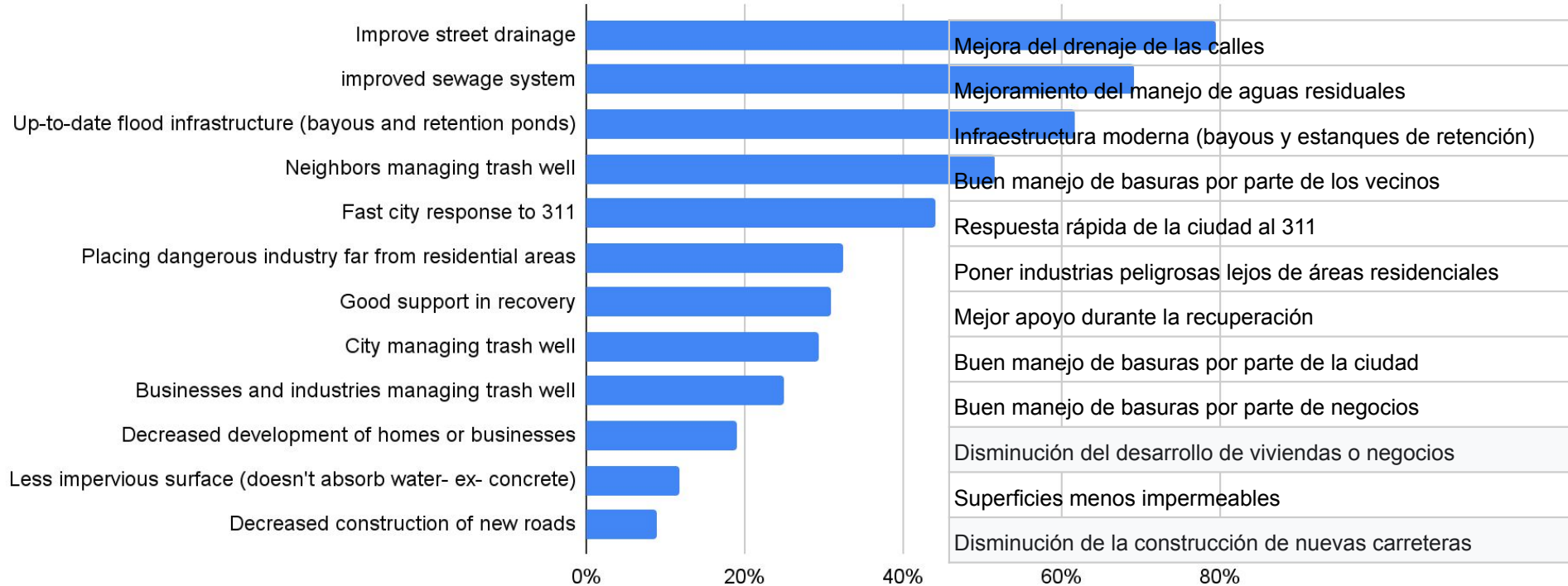
Which of the following makes the impact of flooding worse? Check all that apply. //

¿Cuál de las siguientes opciones empeora el impacto de las inundaciones? Marque todo lo que corresponda.



What strategies would you most like to see used to minimize the frequency and impacts of flooding in your neighborhood? (Select top 3) //

¿Qué estrategias le gustaría que se usaran para minimizar la frecuencia y los impactos de las inundaciones en su vecindario? (Seleccione los 3 primeros)



Guiding Questions for Breakout // Preguntas orientadoras para la ruptura

Overall Goal: We need to make Decision Makers feel the feeling we feel when we see the information on the slide.

1. What emotions or thoughts do you have when you see the slide?(announce you will call on 1 person)?
2. Who is responsible for solving the problem the slide captures?
3. Why will this slide be motivating, or how do we use this slide as motivation to change a decision makers mind?

Objetivo general: Necesitamos hacer que los tomadores de decisiones sientan la sensación que sentimos cuando vemos la información en la diapositiva

1. ¿Qué emociones o pensamientos tienes cuando ves la diapositiva? (Anuncia que llamarás a 1 persona)?
2. ¿Quién es responsable de resolver el problema que captura la diapositiva?
3. ¿Por qué esta diapositiva será motivadora o cómo la usamos como motivación para cambiar la opinión de los tomadores de decisiones?

NAC Drainage Power Map

Red = State of Texas

Green = Harris County

Blue = Houston

Purple = Civil Society

Lots of Power

Little Power

Greg Abbott

GLO

Flood Control

Public Works

Turner

Director of Drainage

Judge Hidalgo

Gallegos

Carol Alvarado

Ellis

Tarsha Jackson

Dr Plummer

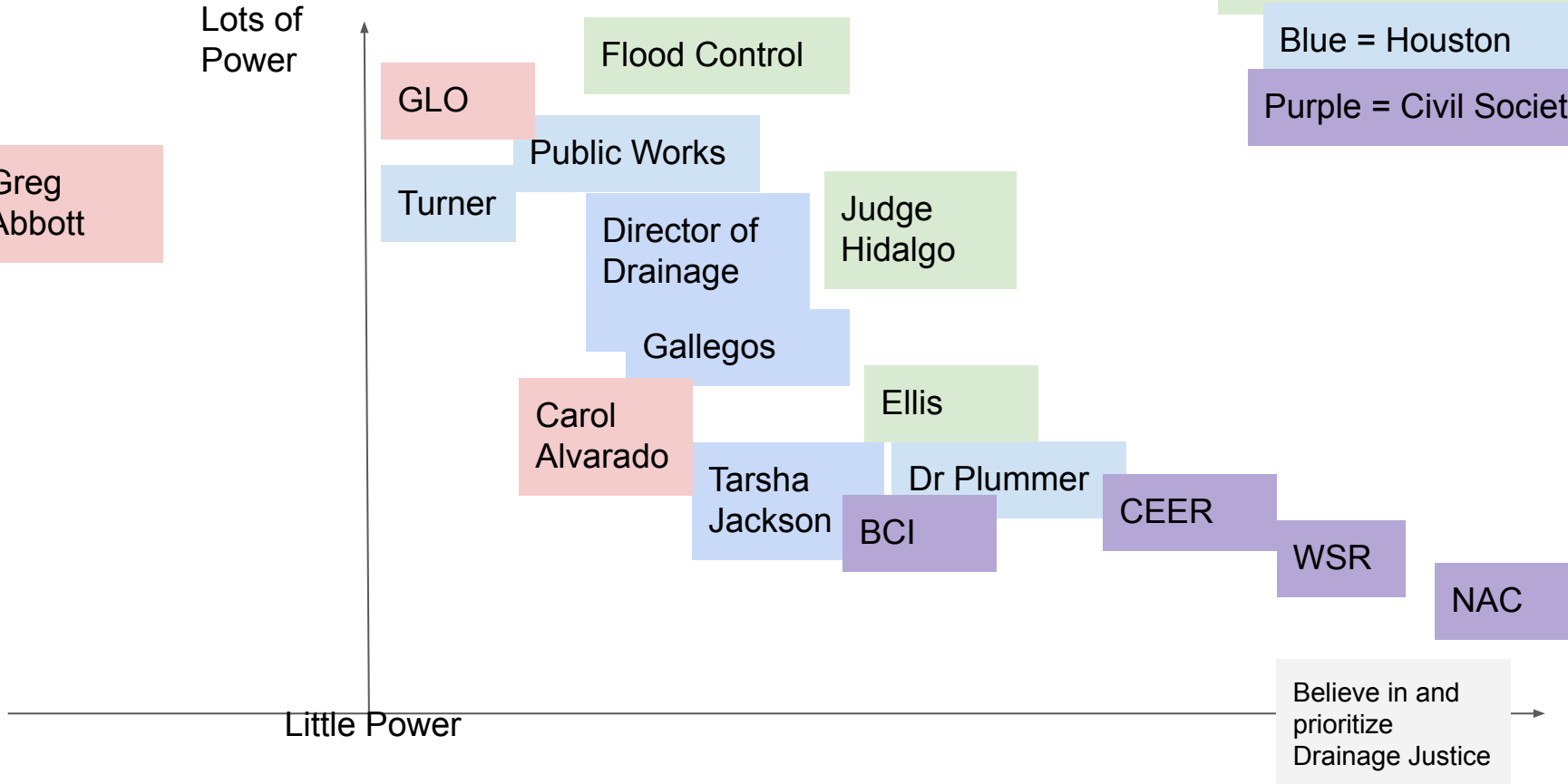
BCI

CEER

WSR

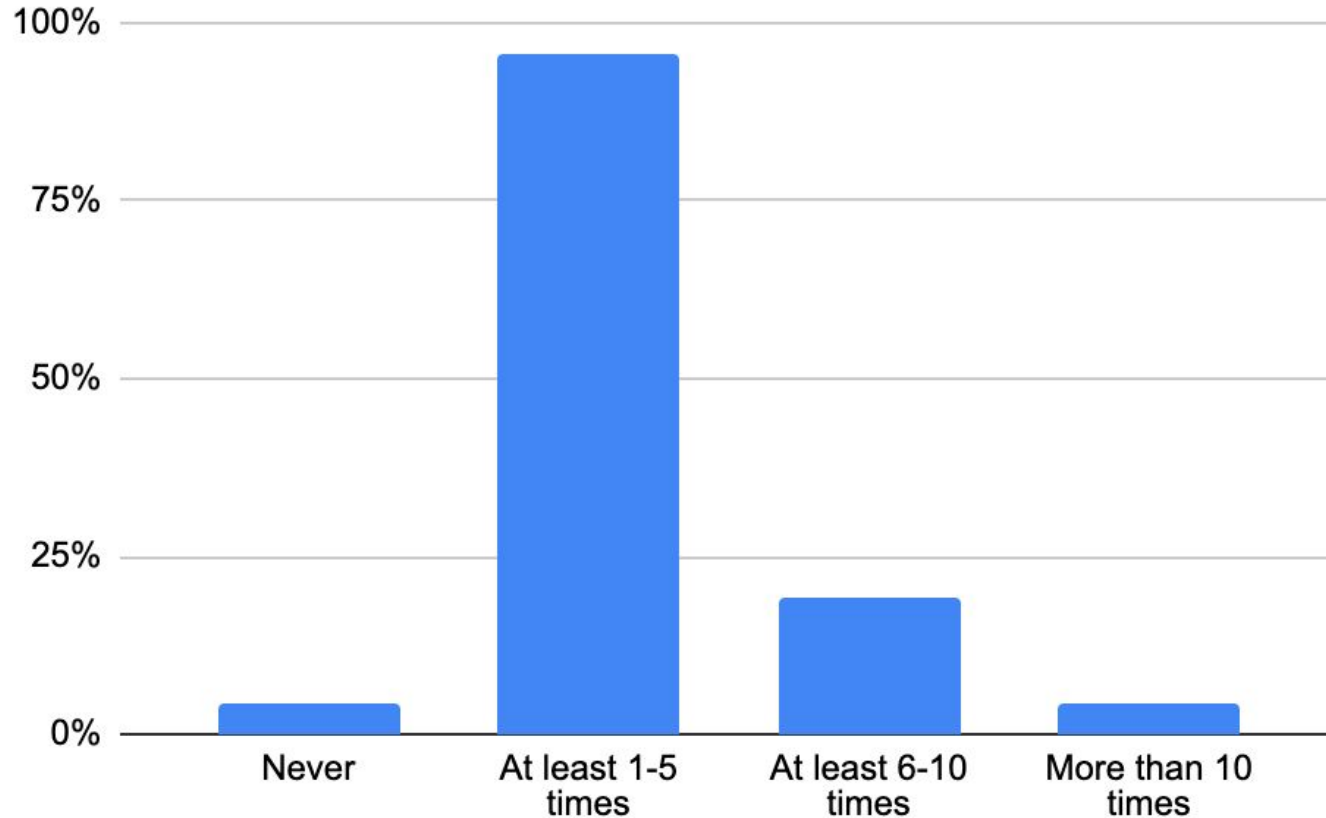
NAC

Believe in and prioritize Drainage Justice

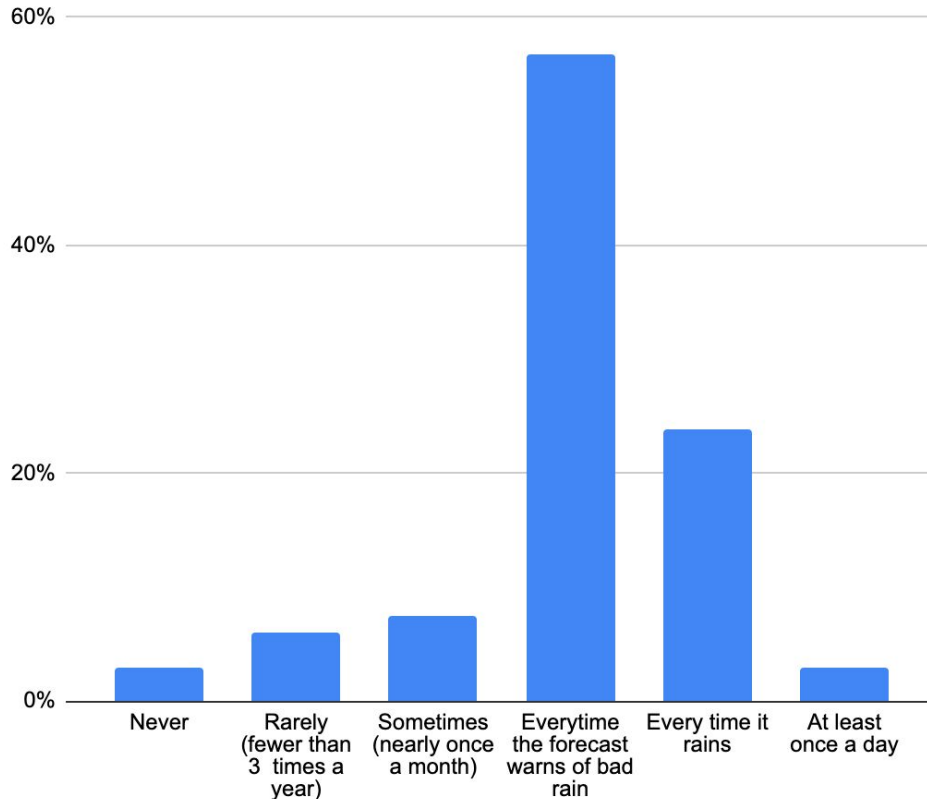


extras

In the last year, how often have the streets by your house flooded to the extent that you could not drive on them? //
En el último año, ¿con qué frecuencia las calles cercanas a su casa se inundaron hasta el punto de que no pudo conducir por ellas?



How often do you worry about your home flooding? // ¿Con qué frecuencia se preocupa por las inundaciones de su hogar?



84% worry every time the forecast warns of bad rain or more frequently.

27% worry every time it rains or more frequently.

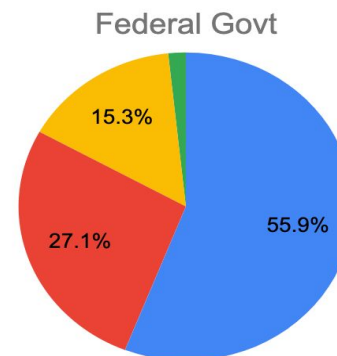
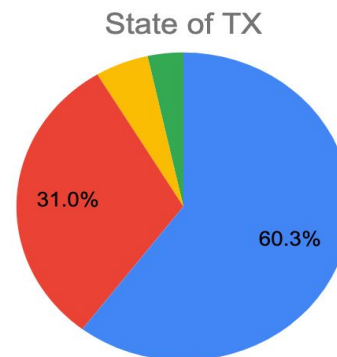
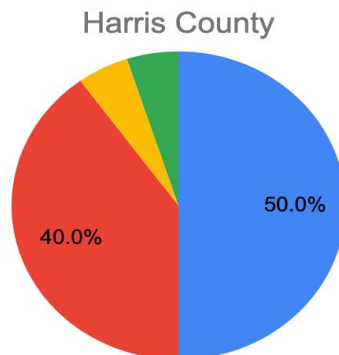
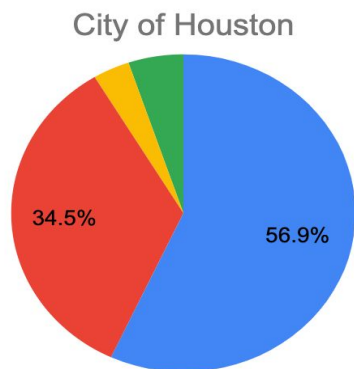
El 84% se preocupa cada vez que el pronóstico advierte de lluvia fuerte o con mayor frecuencia.

27% se preocupa cada vez que llueve o con más frecuencia

How satisfied are you with the following governmental agencies' actions to prevent flooding and reduce its negative impacts?

¿Qué tan satisfecho está con las siguientes acciones de las agencias gubernamentales para prevenir inundaciones y reducir sus impactos negativos?

% Dissatisfied or Very Dissatisfied	
<i>With the...</i>	
City of Houston	91%
Harris County	90%
State of TX	91%
Federal Govt	83%



● Very dissatisfied
 ● Dissatisfied
 ● Neutral
 ● Satisfied

How satisfied are you with the following governmental agencies' actions during and after past disasters?

¿Qué tan satisfecho está con las acciones de las siguientes agencias gubernamentales durante y después de desastres pasados?

% Dissatisfied or Very Dissatisfied	
<i>With the...</i>	
City of Houston	79%
Harris County	76%
State of TX	77%
Federal Govt	75%

